



Ministerio
de Economía
República Argentina

Secretaría de Agricultura,
Ganadería y Pesca

PUBLICACIÓN:
Noviembre 2025

Dirección Nacional de Lechería
Tablero de comando sectorial

MERCADO EXTERNO

47.778 TNS

Octubre 2025

vs. Sep 2025 +5%

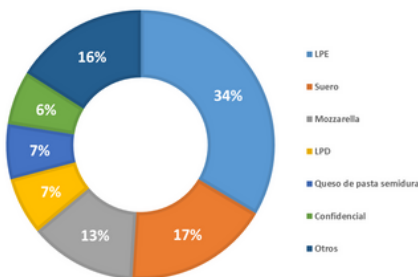
vs. Oct 2024 +19%

337.480 TNS

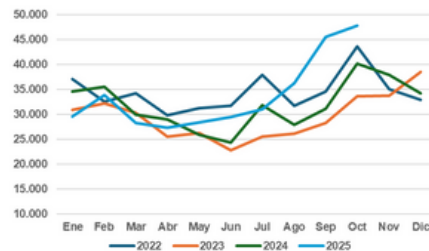
Ene - Oct 2025

vs. Ene - Oct 2024 +7%

EXPORTACIONES POR PRODUCTO (TNS)




EXPORTACIONES LÁCTEAS (TNS)



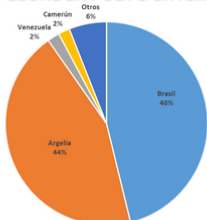
VER DATOS COMEX

PRINCIPALES DESTINOS POR PRODUCTO (Tns)

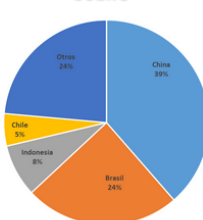
Destinos (Tns 2025 / vs. Ene - Oct 2024)



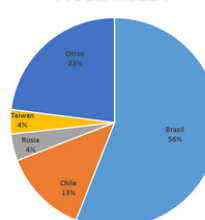
LECHE EN POLVO ENTERA



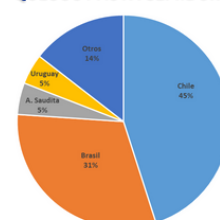
SUERO



MOZZARELLA



QUESOS PASTA SEMIDURA



Evolución expo por
producto (Tns)

vs. Ene-Oct 2024



EXPORTACIÓN EN LITROS EQUIVALENTES

359 MILLONES

Oct 2025

vs. Sep 2025 +8%

vs. Oct 2024 +29%

2.471 MILLONES

Ene - Oct 2025

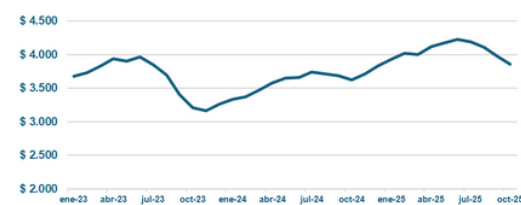
vs. Ene - Oct 2024 +14%

PRECIO PROM DE EXPO (TN)
LPE 25 KG

USD 3.859

↓ 3% vs. Sep 2025
↑ 6% vs. Oct 2024

EVOLUCIÓN PRECIO PROM LPE 25 KG (USD/TN)



USD 189 MILL

Oct 2025

vs. Sep 2025 +4%

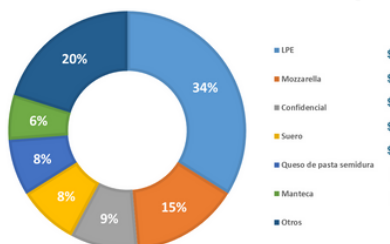
vs. Oct 2024 +26%

USD 1.353 MILL

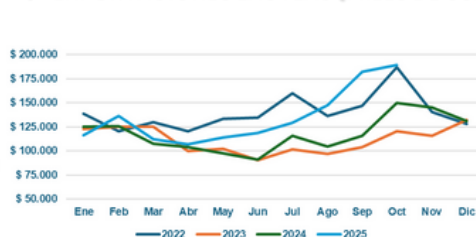
Ene - Oct 2025

vs. Ene - Oct 2024 +19%

EXPORTACIONES POR PRODUCTO (USD)



EXPORTACIONES LÁCTEAS (MILES DE USD)



Destinos
(Mill de USD 2025 /
vs. Ene - Oct 2024)



Balance lácteo

Ene - Oct 2025 - Millones de lts equiv.

PRODUCCIÓN

9.471

EXPORTACIÓN

2.471

IMPORTACIÓN

101

CONSUMO
INTERNO

7.027

EXISTENCIAS

74

PARTICIPACIÓN
EXPO

26%



estadisticaslecheria@magyp.gob.ar